

Ab dem 1. Juli 2020 müssen, gemäß des beschlossenen Konjunkturpaketes, die Steuersätze bei allen Kassen geändert werden. Ab diesem Datum gelten für den Steuersatz A 16% statt 19% und für den MWST Satz B 5% statt 7%.

Um diese Änderung selbst durchführen zu können, gehen Sie bitte wie folgt vor:

Sichern Sie zunächst alle Kassendaten, um im Falle eines Fehlers die Programmierung von der SD Karte neu einspielen zu können.

MODUS 00 00 00 00 EINGABE
7 SD KARTEN MODUS
1 SICHERN
1 NUR SICHERN
8 GESAMT RAM DATEN
1 OK

Es erscheint „*SD Card Zugriff*“ im Display.

Dieser Vorgang kann einige Minuten dauern.

Ist die Sicherung beendet, drücken sie so oft die rote **ENDE** Taste, bis Ihr Startbildschirm wieder erscheint.

Ändern der Mehrwertsteuersätze:

Folgende Eingaben ändern Ihre Steuersätze:

MODUS

6 PGM2 MODUS

2 EINSTELLUNG

16 MEHRWERTSTEUER

1 MW-STEUER 1

Auf **MWST-SATZ** tippen und aus der **7** eine **5**
bzw. aus der **19** eine **16** machen

EINGABE DRÜCKEN

2 MW-STEUER 2

Gleiche Vorgehensweise wie bei **MW-STEUER 1**

Um wieder ins Programm-Menü zurückzukommen, drücken Sie einmal die
Taste **ENDE**.

Wichtig!

**Versuchen Sie niemals, den Steuersatz 19% durch 5% bzw. den Steuersatz 7%
durch 16% zu ersetzen.**

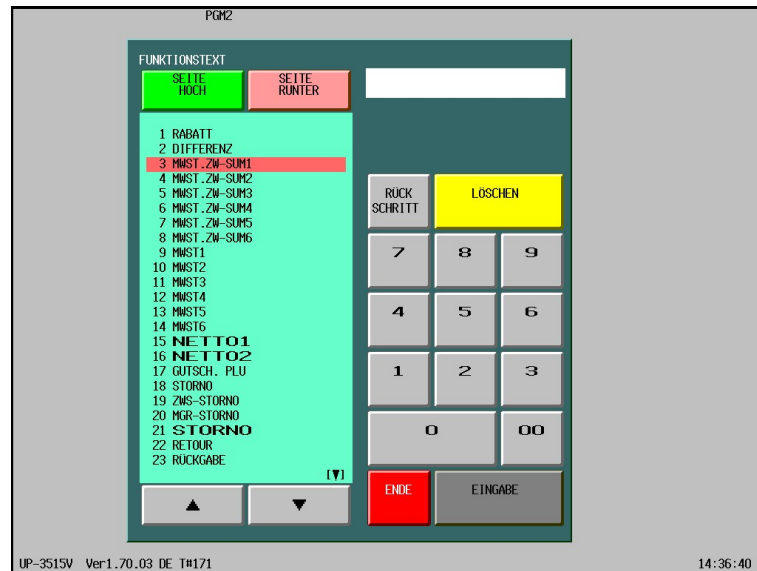
Damit würden Sie ein heilloses Durcheinander verursachen!

Änderung der MWST Texte für den Bon:

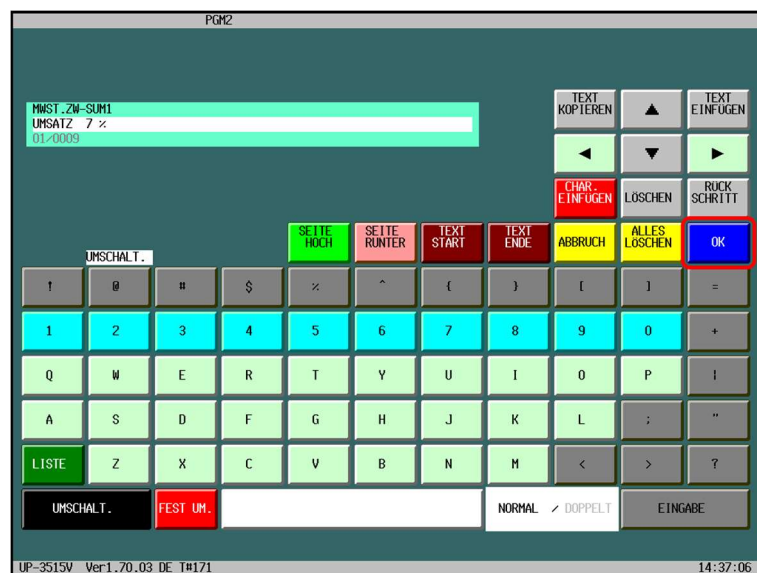
6 TEXT

1 FUNKTIONSTEXT

3 MWST.ZW-SUM1



Pfeil nach rechts drücken, bis der Cursor unter der zu verändernden Zahl blinkt, die graue **LÖSCHEN** Taste drücken und die neue gewünschte Zahl eingeben. Dann **OK** drücken.



Genau so verfahren Sie mit den Texten **4, 9, 10, 101, und 102**. Zu den Texten **101** und **102** gelangen Sie am einfachsten über die Taste „SEITE RUNTER“

Zum Abschluss drücken sie so oft die rote **ENDE** Taste, bis Ihr Startbildschirm wieder erscheint.

Überprüfen der Programmierung:

Um die Korrektheit Ihrer Eingaben zu überprüfen, können Sie nun die MWST Programmierung ausdrucken.

MODUS

- 6 PGM2 MODUS
- 1 ABRUF
- 36 MEHRWERTSTEUER
- 2 DRUCKEN
- 28 FUNKTIONSTEXT
- 2 DRUCKEN

Zum Abschluss drücken sie so oft die rote **ENDE** Taste, bis Ihr Startbildschirm wieder erscheint.

Die Ausdrücke sollten nun folgendes zeigen:

#000300 06/08/2020 8:07
01 BEDIENER 1 000000

```

*PGM*
FUNKTIONSTEXT

NETTO 1          UMSATZ TI :
MWST 1 ZWS      UMSATZ A 16%
MWST 2 ZWS      UMSATZ B 5%
MWST 3 ZWS      UMSATZ C
MWST 4 ZWS      UMSATZ D
MWST 1          MWST A 16%
MWST 2          MWST B 5%
MWST 3          MWST C
MWST 4          MWST D
MWST GESAMT     MWST GESAMT
NETTO           NETTO
NETTO 2         NETTO 2
RETOURE         RETOURE
STORNO          SOFORT-STOR.
STORNO        NACHSTORNO
ZW-SUMME        ZWI. SUMME
WECH. GLD GES  WG SUMME
# NUMMER        # NUMMER
POSTEN          POSTEN
BR. -ZW. SUMME BR. -ZW. SUMME
NETTO 1         NETTO A 16%
NETTO 2         NETTO B 5%
NETTO 3         NETTO C
NETTO 4         NETTO D
NOCH OFFEN     RESTBETRAG
WECHSELGELD    RÜCKGELD
KOPIE        KOPIE
    
```

#000305 06/08/2020 8:11
01 BEDIENER 1 000000

```

*PGM*
MEHRWERTSTEUER

MWST-SYSTEM     AUTO MWST1-4
MWST 1          16.0000 %
                  0.00
MWST 2          5.0000 %
                  0.00
MWST 3          0.0000 %
                  0.00
MWST 4          0.0000 %
                  0.00
    
```

#0032 04/06/2020 14:40:06
0001 HERR RADDY 000001

1x 1.16 1.16 A
LED LAMPE

1x 1.05 1.05 B
ELEKTRONATERIAL

ZW-SUMME 2.21

```

UMSATZ A 16% 1.16
MWST A 16% 0.16
NETTO A 16% 1.00
UMSATZ B 5% 1.05
MWST B 5% 0.05
NETTO B 5% 1.00
    
```

BAR 2.21

Sollten die ausgedruckten Werte nicht stimmig sein (z.B. Fehler in den Texten), kontaktieren Sie uns bitte (gebührenpflichtig!).

Änderung der Mehrwertsteuer für Speisen im Haus von 19% auf 5% (01.07.2020):

In der Regel ist in der Gastronomie davon auszugehen, dass der 1. Mehrwertsteuersatz 19% für Im Haus Verzehr und der 2. Mehrwertsteuersatz 7% für Außer Haus Verzehr genutzt wurde.

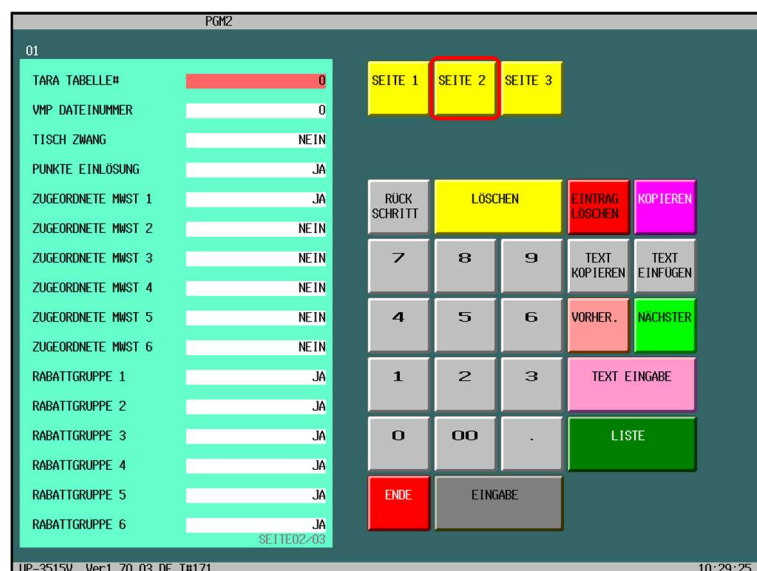
Nun wird für ein halbes Jahr der Im Haus Steuersatz für Speisen auf 5% gesenkt. Das bedeutet, dass Sie den Steuersatz der entsprechenden Warengruppen (Speisen) von **MwSt. 1** nach **MwSt. 2** umprogrammieren müssen.

Dazu gehen Sie wie folgt vor:

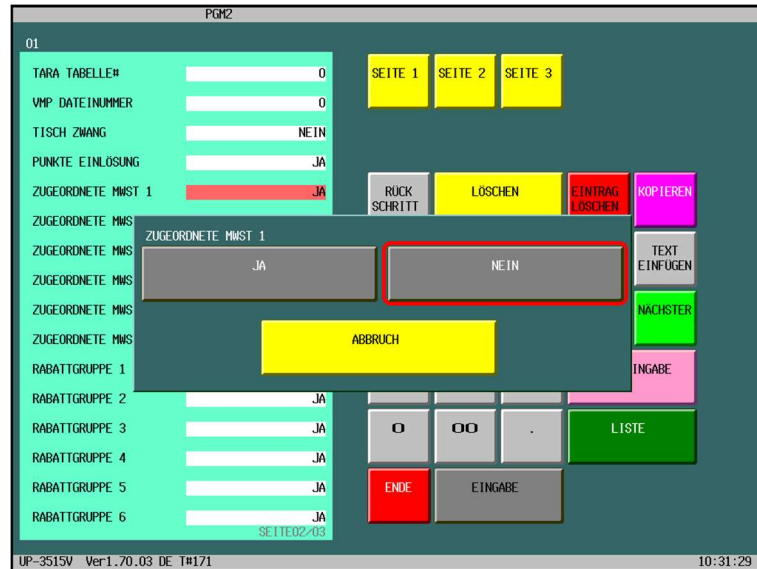
MODUS

- 6 PGM2 MODUS
- 2 EINSTELLUNG
- 1 PLU / WARENGRUPPEN
- 1 WARENGRUPPEN

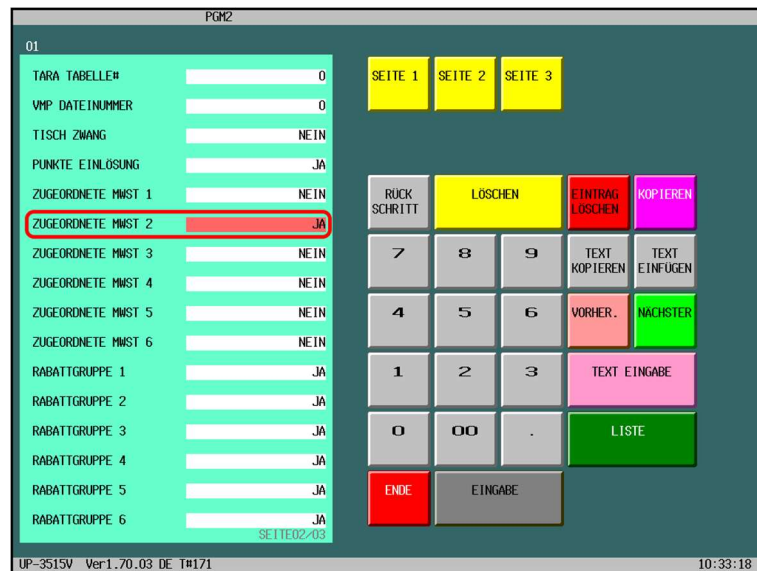
Wählen Sie nacheinander jede einzelne Warengruppe an, die zur Kategorie Speisen gehört. Drücken Sie **SEITE 2**



Im Normalfall müsste dort bei **ZUGEORDNETE MWST 1** ein **JA** stehen.
 Wenn Sie auf diese Zeile tippen, öffnet sich ein Fenster
 Drücken Sie **NEIN**

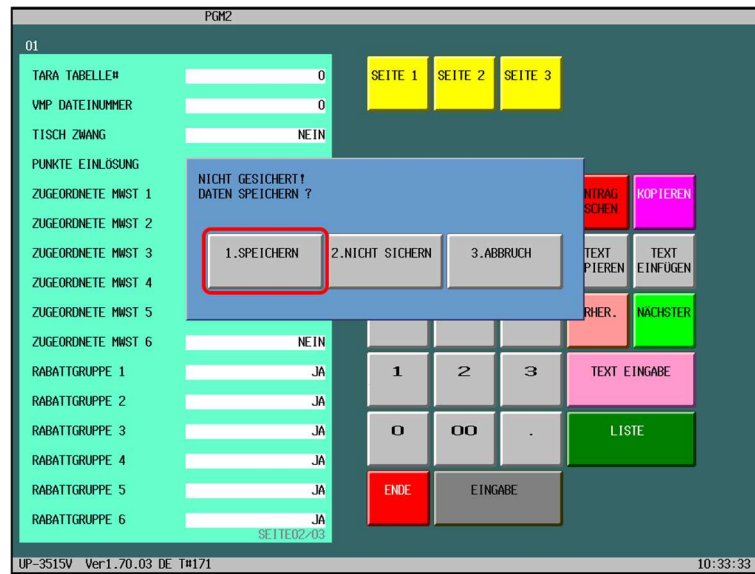


Tippen Sie eine Zeile tiefer auf **ZUGEORDNETE MWST 2**
 Drücken Sie **JA**



Wenn Sie auf **ENDE** tippen, erscheint ein Fenster zur Bestätigung Ihrer Eingaben.

Drücken Sie **1. SPEICHERN**



Nun erscheint wieder die Liste Ihrer Warengruppen.

Verfahren Sie genauso mit allen weiteren Warengruppen, die zur Kategorie Speisen zählen.

Zum Abschluss drücken sie so oft die rote **ENDE** Taste, bis Ihr Startbildschirm wieder erscheint.

Änderung der MWST zurück auf 19% / 7% (01.01.2021):

Um die Kasse auf die ursprüngliche Mehrwertsteuer zurückzusetzen, müssen Sie die gleichen Schritte wiederholen, nur dass Sie dann statt der 16% die 19% eingeben bzw. statt der 5% die 7%.

Die Zuordnung der Speisen-Warengruppen bleibt bis zum 30.06.2021 und muss nicht angepasst werden.

Viel Erfolg!